

UpToDate[®] Advanced 빠른 참조 카드

차세대 임상 의사결정 지원을 통해 불필요한 치료 변동성을 줄이는 데 도움을 줍니다.

→ UpToDate® Advanced가 무엇입니까?

UpToDate® Advanced를 업무에 활용하면, 환자들의 불필요한 치료 변동성을 줄이는 데 도움을 줄 수 있습니다.

환자들에게 동일한 품질의 올바른 진료를 제공하려면, 귀하는 최상의 근거와 환자의 개인적 선호도를 고려해 항상 올바른 결정을 내려야 합니다. 이것은 다양한 관리법과 진단, 또는 치료 방법이 있어서 불필요한 치료 변동성이 발생할 확률이 높은 즉, 일반적이면서도 만성적 복합 조건을 가진 질환에서 특히 중요합니다.

빠르고 쉬운 접근을 위해 만들어진 UpToDate 검색 결과를 통해 귀하는 Advanced 콘텐츠를 바로 찾을 수 있습니다.



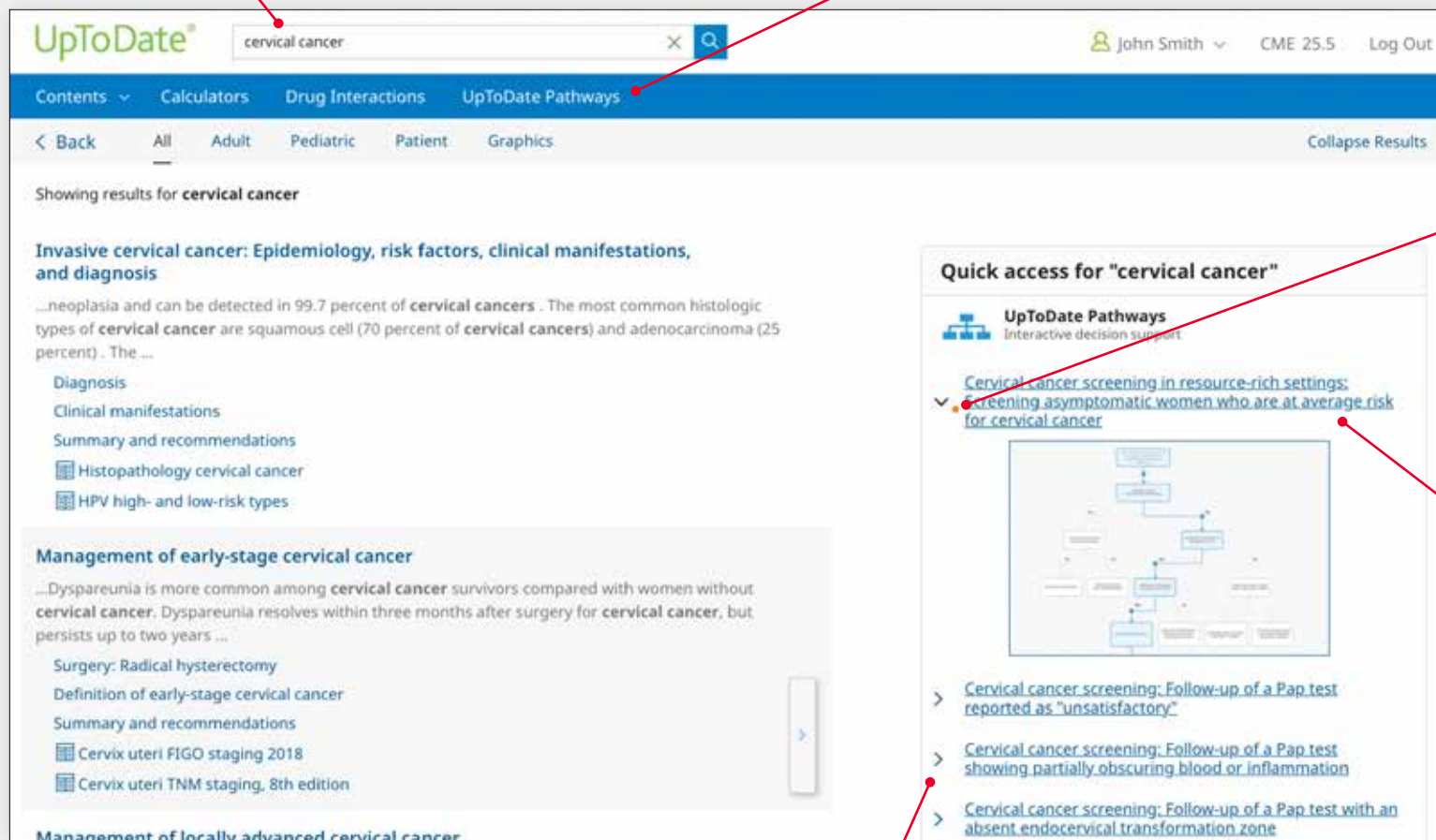
UpToDate Pathways — 특정 임상 질문에 대해 적절한 의사결정을 내리도록 도와주는 쌍방향 가이드.



Lab Interpretation — 비정상적인 실험 결과를 해석하고 다음 절차를 마련하는 데 신속한 도움을 주는 논문.

관련된 UpToDate Pathways와 Lab Interpretation
논문들을 확인할 수 있습니다.

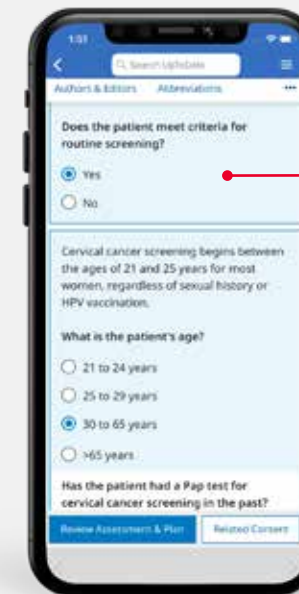
최상단 메뉴에서 “UpToDate Pathways”를
선택하면 모든 프로그램을 확인할 수 있습니다.



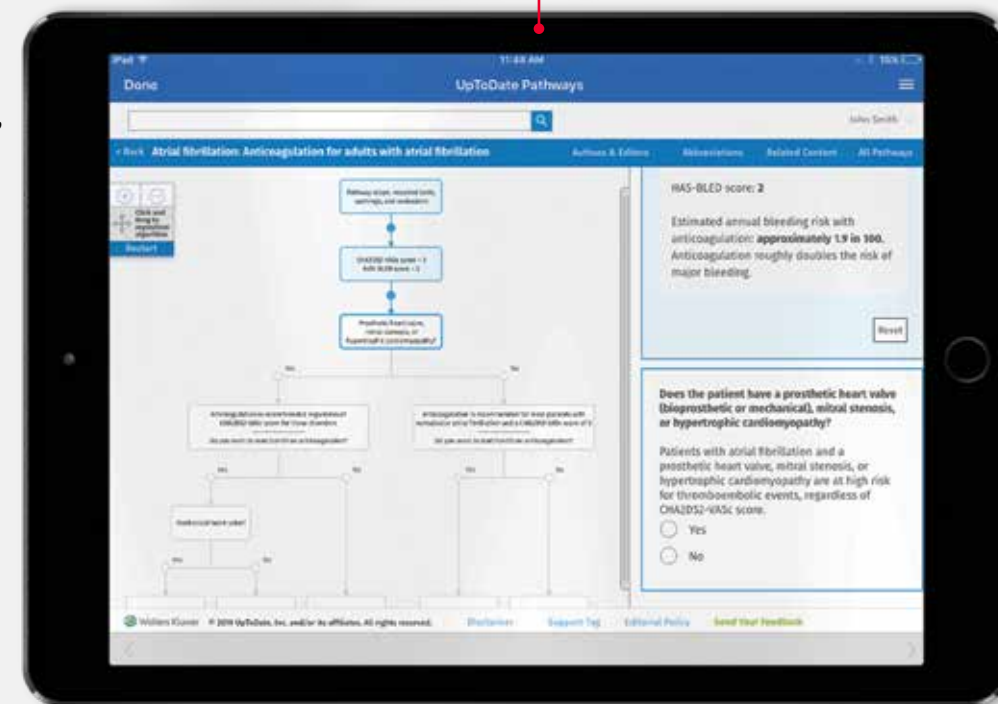
프로그램 제목 옆에 주황색
점이 있으면 임상적으로
유익한 업데이트가 있었다는
뜻입니다.

제목을 클릭하여 범위,
필수 테스트 및
제외사항을
확인하십시오.

이용 가능한 UpToDate Pathways는 흔히
검색 결과 우측의 “Quick Access Panel
(패널에 빠르게 접근)”에 표시됩니다.



스마트폰에서:
UpToDate Pathways는 텍스트
형태의 Q&A 모드를 지원합니다.



태블릿에서:
텍스트 형태의 Q&A와 시각 자료
옵션은 가로 모드로 지원됩니다.

UpToDate® Pathways

임상적으로 유의미한 업데이트는 눈에 잘 띄도록 프로그램 최상단에 표시됩니다.

좌측의 동적 프로그램을 이용하거나 우측 패널에서 질문에 답하는 방식으로 개별 프로그램을 탐색할 수 있습니다.

UpToDate의 여러 주제와 Lexicomp® 의 약물 정보 관련 참고 자료에 바로 연결되는 다이렉트 링크.

관련 임상 및 환자 교육 관련 주제는 각 프로그램 종료 시 확인하실 수 있습니다.

프로그램에 내장된 계산기를 이용하면 실시간으로 업데이트 된 점수 기반의 계산된 값과 치료 권고안을 빠르게 얻을 수 있습니다. 또한 계산된 값의 기초 및 근거도 확인하실 수 있습니다.

프로그램에 있는 질문에 응답했다면, 리뷰 평가 및 계획 버튼이 활성화되고 귀하는 언제든지 이 버튼을 이용할 수 있습니다. 이 버튼은 귀하가 프로그램을 끝내기 전에 원하는 정보가 있거나 그 정보를 문서로 기록하고 싶을 때 유용합니다.

프로그램 끝 부분에는 귀하가 진료 과정에서 선택한 여러 권고안과 처방 및 조치를 정리해 놓은 요약본이 있습니다. 귀하는 이 요약본을 "Copy to Clipboard(클립보드에 복사)" 버튼을 이용해 환자 진료 기록에 추가할 수 있습니다. 사본에 포함된 항목:

- 프로그램 제목
- 처방 및 조치
- 의사결정 요약본
- 완료된 날짜/시간
- 프로그램 링크
- 고유 세션 ID

Lab Interpretation™

Lab Interpretation의 전체 목록을 보시려면 "Contents" 드롭다운 메뉴를 확인하십시오.

귀하의 연구에 Lab Interpretation 논문이 이용 가능하면, "Quick Access Panel"에 표시됩니다.

Lab Interpretation 논문의 빠른 보기를 열어보려면 제목을 클릭하십시오.

빠른 참조를 위한 주제 개요 및 관련 UpToDate 주제들의 다이렉트 링크.

이 논문을 이용해 비정상적인 실험 결과의 의미가 무엇이고, 어떤 요소들이 그 결과에 영향을 미쳤으며, 다음에는 어떤 조치를 취할 지 빠르게 결정하십시오.

추가 표와 그래프가 논문 우측 편에 표시됩니다.

→ 문의하기

고객 지원

개인 가입자 또는 기관 가입자께서 고객 지원이 필요하시다면 다음 연락처로 문의하시기 바랍니다.

이메일

customerservice@uptodate.com

전화번호

전화 +31 172 641440

UpToDate Support Knowledge Center
(go.uptodate.com/knowledge-base)에서
자주 묻는 질문에 대한 답을 찾을 수 있습니다.